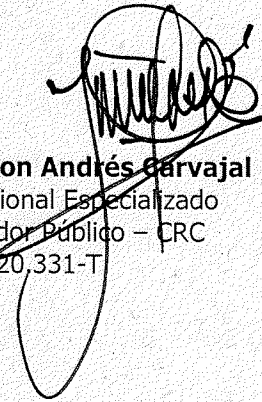


## ACTA DE PUBLICACIÓN DE ESTADOS FINANCIEROS

Jackson Andrés Carvajal Flórez, Profesional especializado con funciones de Contador de la Comisión de Regulación de Comunicaciones - CRC, en cumplimiento del numeral 36, artículo 34 de la Ley 734 de 2002 y el numeral 3.3 del artículo 1° de la Resolución CGN 182 de 2017, procede a publicar en lugar visible por treinta (30) días y en la página web de la entidad, el estado de situación financiera y el estado de resultados del mes de junio de 2019, hoy 29 de julio de 2019.



**Jackson Andrés Carvajal Flórez**  
Profesional Especializado  
Contador Público - CRC  
T.P. 120,331-T

Los suscritos CARLOS EUSEBIO LUGO SILVA, Representante Legal y JACKSON ANDRES CARVAJAL FLOREZ, Profesional Especializado con funciones de Contador de la Unidad Administrativa Especial Comisión de regulación de Comunicaciones – CRC, en ejercicio de las facultades legales que les confieren las Leyes 142 de 1994 y 43 de 1990; en cumplimiento de lo estipulado en las Resoluciones 706 y 182 de 2016 expedidas por la UAE – Contaduría General de la Nación.

## CERTIFICAN

Que los saldos de los estados financieros revelan los hechos, transacciones y operaciones realizados por la UAE – Comisión de Regulación de Comunicaciones, con corte al 30 de junio de 2019, fueron tomados de los libros de contabilidad generados por el Sistema Integrado de Información Financiera SIIF Nación, y elaborados conforme a lo señalado en el marco normativo para entidades de gobierno adoptado mediante Resolución 533 de 2015 expedido por la UAE – Contaduría General de la Nación.

Que en los estados contables básicos de la UAE – Comisión de Regulación de Comunicaciones con corte al 30 de junio de 2019, revelan el valor total de activos, pasivos, patrimonio, ingresos, gastos y cuentas de orden, reportados en el libro mayor generado por el SIIF Nación.

Que los activos representan un potencial de servicios y a la vez los pasivos representan hechos pasados que implican salida de recursos, en desarrollo de las funciones de cometido estatal de la UAE – Comisión de Regulación de Comunicaciones.

Se firma en Bogotá el día 24 del mes de julio de 2019



**CARLOS EUSEBIO LUGO SILVA**  
Representante Legal

Proyectó: JACF



**JACKSON ANDRES CARVAJAL FLOREZ**  
Contador TP – 120.331-T



**COMISION DE REGULACION DE COMUNICACIONES**  
**ESTADO DE SITUACION FINANCIERA**  
**AL 30 DE JUNIO DE 2019 - (Comparativo con 30 DE JUNIO DE 2018)**  
 (Cifras en pesos)  
 (Presentacion por cuentas)



El futuro  
es de todos

	2019		2018		VARIACION ABSOLUTA	PORCENTUAL
	ABSOLUTA	PORCENTUAL	ABSOLUTA	PORCENTUAL		
<b>ACTIVOS</b>						
<b>ACTIVO CORRIENTE</b>	<b>37,859,396,668.97</b>	<b>31.893,363,086.38</b>	<b>5,966,033,582.59</b>	<b>18.741%</b>		
Efectivo y equivalentes al efectivo	777,431,395.28	1,548,449,426.08	-821,018,030.80	-53.02%		
Caja	34,970,000.00	42,749,000.00	-7,779,000.00	-18.20%		
Depositos en instituciones financieras	692,461,395.28	1,505,700,426.08	-813,239,030.80	-54.01%		
<b>Cuentas por cobrar</b>	<b>6,650,473,089.70</b>	<b>3,470,276,914.00</b>	<b>3,180,196,175.70</b>	<b>91.64%</b>		
Contribuciones tasas e ingresos no tributarios	6,646,971,646.70	3,469,298,950.00	3,177,672,696.70	91.59%		
Otras Cuentas por Cobrar	3,501,443.00	977,964.00	2,523,479.00	258.03%		
<b>Inventarios</b>	<b>0.00</b>	<b>26,745,502.04</b>	<b>-26,745,502.04</b>	<b>-100.00%</b>		
Materiales y suministros	0.00	26,745,502.04	-26,745,502.04	-100.00%		
Otros Activos	30,481,492,183.99	26,847,891,244.26	3,633,600,939.73	13.53%		
Bienes y servicios pagados por anticipado	0.00	68,133,413.12	-68,133,413.12	-100.00%		
Recursos entregados en Administración	30,481,492,183.99	26,779,757,831.14	3,701,734,352.85	13.82%		
<b>ACTIVO NO CORRIENTE</b>	<b>10,639,577,162.22</b>	<b>11,192,881,906.42</b>	<b>-553,304,744.20</b>	<b>-4.94%</b>		
<b>Propiedad planta y equipo</b>	<b>9,717,333,864.30</b>	<b>10,215,632,953.84</b>	<b>-498,299,089.54</b>	<b>-4.88%</b>		
Edificaciones	9,764,621,482.05	9,764,621,482.05	0.00	0.00%		
Redes, líneas y cables	19,154,009.00	27,762,120.50	-8,608,111.50	-31.01%		
Maquinaria y Equipo	8,451,514.49	8,451,514.49	0.00	0.00%		
Muebles, enseres y equipo de oficina	429,550,111.82	427,955,144.82	1,594,967.00	0.37%		
Equipos de comunicación y computación	1,248,908,475.42	1,172,776,083.42	76,132,392.00	6.49%		
Equipos de transporte, tracción y elevación	180,000,000.00	180,000,000.00	0.00	0.00%		
Equipos de comedor, cocina, despensa y hotelería	22,021,851.33	23,021,851.33	-1,000,000.00	-40.88%		
Depreciación Acumulada de propiedades, planta y equipo (CR)	-1,955,373,579.81	-1,387,955,252.77	-567,418,327.04	-5.63%		
<b>Otros Activos</b>	<b>922,243,297.92</b>	<b>977,248,952.58</b>	<b>-55,005,654.66</b>	<b>-22.38%</b>		
Activos Intangibles	2,198,676,875.60	1,796,646,109.30	402,030,766.30	22.38%		
Amortización acumulada de activos intangibles (CR)	-1,276,433,577.68	-819,397,156.72	-457,036,420.96	55.78%		
<b>TOTAL ACTIVO</b>	<b>48,498,973,831.19</b>	<b>43,086,244,992.80</b>	<b>5,412,728,838.39</b>	<b>12.56%</b>		
<b>CUENTAS DE ORDEN DEUDORAS</b>	<b>0.00</b>	<b>0.00</b>	<b>0.00</b>	<b>0.00%</b>		
Activos contingentes	149,254,531.37	49,981,245.60	99,273,285.77	198.62%		
Deudoras de control	80,147,071.00	80,147,071.00	0.00	0.00%		
Deudoras por contra (CR)	-229,401,602.37	-130,128,316.60	-99,273,285.77	76.29%		

	2019		2018		VARIACION ABSOLUTA	PORCENTUAL
	ABSOLUTA	PORCENTUAL	ABSOLUTA	PORCENTUAL		
<b>PASIVO</b>						
<b>PASIVO CORRIENTE</b>	<b>2,176,272,836.84</b>	<b>1,339,719,573.87</b>	<b>836,553,262.97</b>	<b>62.44%</b>		
Cuentas por pagar	400,545,820.48	599,548,823.87	-199,003,003.39	-33.19%		
Adquisición de bienes y servicios nacionales	176,078,715.00	145,549,524.00	30,529,191.00	20.98%		
Recursos a favor de terceros	7.00	3,260,263.00	-3,260,256.00	-100.00%		
Descuentos de nómina	114,947,555.00	170,661,564.00	-55,714,009.00	-32.65%		
Retención en la fuente e impuesto de timbre	98,623,788.08	127,032,812.87	-28,409,024.79	-22.36%		
Otras Cuentas por Pagar	10,895,755.40	153,044,660.00	-142,148,904.60	-92.88%		
<b>Beneficios a Empleados</b>	<b>1,623,957,241.36</b>	<b>740,170,750.00</b>	<b>883,786,491.36</b>	<b>119.40%</b>		
Beneficios a los empleados a corto plazo	1,623,957,241.36	740,170,750.00	883,786,491.36	119.40%		
Otros Pasivos	151,769,775.00	0.00	151,769,775.00	100.00%		
Retenciones y anticipos de impuestos	151,769,775.00	0.00	151,769,775.00	100.00%		
<b>PASIVO NO CORRIENTE</b>	<b>0.00</b>	<b>0.00</b>	<b>0.00</b>	<b>0.00%</b>		
<b>TOTAL PASIVO</b>	<b>2,176,272,836.84</b>	<b>1,339,719,573.87</b>	<b>836,553,262.97</b>	<b>62.44%</b>		
<b>PATRIMONIO</b>	<b>46,322,700,994.35</b>	<b>41,746,525,418.93</b>	<b>4,576,175,575.42</b>	<b>10.96%</b>		
Patrimonio de las entidades de gobierno	32,663,949,960.35	30,219,055,228.35	2,444,894,732.00	8.09%		
Capital Fiscal	11,174,352,902.19	0.00	11,174,352,902.19	100.00%		
Resultados de ejercicios anteriores	0.00	0.00	0.00	0.00%		
Impactos por la transición al nuevo marco de regulación	2,484,398,131.81	6,333,721,755.51	-3,849,323,623.70	-60.78%		
Excedente (deficit) del ejercicio	0.00	0.00	0.00	0.00%		
<b>TOTAL PATRIMONIO</b>	<b>46,322,700,994.35</b>	<b>41,746,525,418.93</b>	<b>4,576,175,575.42</b>	<b>10.96%</b>		
<b>TOTAL PASIVO Y PATRIMONIO</b>	<b>48,498,973,831.19</b>	<b>43,086,244,992.80</b>	<b>5,412,728,838.39</b>	<b>12.56%</b>		
<b>CUENTAS DE ORDEN ACREEDORAS</b>	<b>0.00</b>	<b>0.00</b>	<b>0.00</b>	<b>0.00%</b>		
Pasivos contingentes	2,050,633,108,336.00	2,048,869,491,714.00	1,763,616,622.00	0.09%		
Acreedoras de control	453,290,028.00	8,348,265,966.96	-7,894,975,938.96	-94.57%		
Acreedoras por contra (DB)	-2,051,086,398,364.00	-2,057,217,757,680.96	6,131,359,316.96	-0.30%		

**CARLOS EUSEBIO LUGO SILVA**  
 Representante Legal  
 C.C. 73.161.675

**JACKSON ANDRES CORVAJAL FLOREZ**  
 Contador Público - T.P. 120.331-T  
 C.C. 100.108.001





COMISIÓN DE REGULACIÓN DE COMUNICACIONES  
ESTADO DE RESULTADOS  
DEL 1° DE ENERO AL 30 DE JUNIO DE 2019 - (Comparativo con 30 DE JUNIO DE 2018)  
(Cifras en pesos)  
(Presentación por cuentas)



El futuro  
es de todos  
Gobierno  
por Colombia

	2,019	2,018	VARIACION	
			ABSOLUTA	PORCENTUAL
<b>INGRESOS OPERACIONALES</b>	<b>12,215,340,281.59</b>	<b>15,626,759,482.22</b>	<b>-3,411,419,200.63</b>	<b>-21.83%</b>
<b>Ingresos Fiscales</b>	<b>12,215,340,281.59</b>	<b>15,626,759,482.22</b>	<b>-3,411,419,200.63</b>	<b>-21.83%</b>
No tributarios	12,215,340,281.59	15,626,759,482.22	-3,411,419,200.63	-21.83%
<b>GASTOS OPERACIONALES</b>	<b>9,722,559,067.78</b>	<b>9,303,577,105.47</b>	<b>418,981,962.31</b>	<b>4.50%</b>
<b>De Administración y Operación</b>	<b>9,232,441,790.95</b>	<b>8,794,390,063.37</b>	<b>438,051,727.58</b>	<b>4.98%</b>
Sueldos y Salarios	3,437,277,078.51	2,662,799,140.00	774,477,938.51	29.09%
Contribuciones Imputadas	0.00	2,604,280.00	-2,604,280.00	-100.00%
Contribuciones Efectivas	660,641,546.00	794,643,764.00	-134,002,218.00	-16.86%
Aportes sobre la nómina	138,605,600.00	163,882,700.00	-25,277,100.00	-15.42%
Gastos de personal diversos	33,055,732.00	236,862,031.00	-203,806,299.00	-86.04%
Prestaciones sociales	1,007,140,685.85	1,045,468,397.00	-38,327,711.15	-3.67%
Generales	3,898,261,148.59	3,830,562,751.37	67,698,397.22	1.77%
Impuestos, contribuciones y tasas	57,460,000.00	57,567,000.00	-107,000.00	-0.19%
<b>Deterioro, depreciaciones, amortizaciones y provisiones</b>	<b>490,117,276.83</b>	<b>509,187,042.10</b>	<b>-19,069,765.27</b>	<b>-3.75%</b>
Depreciación de propiedades, planta y equipo	248,476,938.63	335,888,378.38	-87,411,439.75	-26.02%
Amortización de activos intangibles	241,640,338.20	173,298,663.72	68,341,674.48	39.44%
<b>EXCEDENTE (DÉFICIT) OPERACIONAL</b>	<b>2,492,781,213.81</b>	<b>6,323,182,376.75</b>	<b>-3,830,401,162.94</b>	<b>-60.58%</b>
<b>Otros Ingresos</b>	<b>9,600.00</b>	<b>10,539,520.76</b>	<b>-10,529,920.76</b>	<b>-99.91%</b>
Financieros	0.00	10,280,410.00	-10,280,410.00	-100.00%
Ajuste por diferencia en cambio	0.00	0.00	0.00	0.00%
Ingresos diversos	9,600.00	259,110.76	-249,510.76	-96.30%
<b>Otros Gastos</b>	<b>8,392,682.00</b>	<b>142.00</b>	<b>8,392,540.00</b>	<b>5910239.44%</b>
Comisiones	6,682.00	0.00	6,682.00	100.00%
Ajuste por diferencia en cambio	0.00	142.00	-142.00	-100.00%
Financieros	8,386,000.00	0.00	8,386,000.00	100.00%
<b>EXCEDENTE (DÉFICIT) DEL EJERCICIO</b>	<b>2,484,398,131.81</b>	<b>6,333,721,755.51</b>	<b>-3,849,323,623.70</b>	<b>-60.78%</b>

  
CARLOS EUSEBIO LUGO SILVA  
Representante Legal  
CC. 73'181.675

  
JACKSON ANDRÉS CARVAJAL FLOREZ  
Contador Público - T.P. 120.331-T  
CC. 80'108'001



**COMISIÓN DE REGULACIÓN DE COMUNICACIONES**  
**ESTADO DE CAMBIOS EN EL PATRIMONIO**  
**AL 30 DE JUNIO DE 2019 - (Comparativo con 30 DE JUNIO DE 2018)**  
**(Cifras en pesos)**  
**(Presentación por cuentas)**



El futuro  
es de todos  
Secretaría  
de Economía

**SALDO DEL PATRIMONIO A 30 DE JUNIO DE 2018** 41,746,525,418.93

Variaciones patrimoniales 4,576,175,575.42

**SALDO DEL PATRIMONIO A 30 DE JUNIO DE 2019** 46,322,700,994.35

**DETALLE DE LAS VARIACIONES PATRIMONIALES**

	<u>JUNIO. 2019</u>	<u>JUNIO. 2018</u>	<u>VARIACION</u>
<b>DISMINUCIONES - INCREMENTOS</b>			
CAPITAL FISCAL	32,663,949,960.35	30,219,055,228.35	2,444,894,732.00
RESULTADOS DE EJERCICIOS ANTERIORES	11,174,352,902.19	0.00	11,174,352,902.19
IMPACTOS POR LA TRANSICIÓN AL NUEVO MARCO DE REGULACIÓN	0.00	5,193,748,435.07	-5,193,748,435.07
RESULTADO DEL EJERCICIO (Excedente o Deficit)	2,484,398,131.81	6,333,721,755.51	-3,849,323,623.70

**PARTIDAS SIN VARIACION**

**46,322,700,994.35 41,746,525,418.93 4,576,175,575.42**

**CARLOS EUSEBIO LUGO SILVA**

Representante Legal

CC. 73'181.675

**JACKSON ANDRES CARVAJAL FLOREZ**

Contador Público - T.P. 120.331-T

CC. 80'108.001