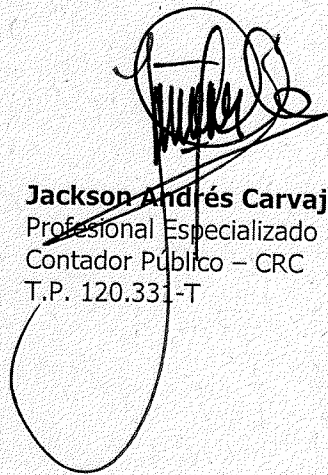


## ACTA DE PUBLICACIÓN DE ESTADOS FINANCIEROS

Jackson Andrés Carvajal Flórez, Profesional especializado con funciones de Contador de la Comisión de Regulación de Comunicaciones - CRC, en cumplimiento del numeral 36, artículo 34 de la Ley 734 de 2002 y el numeral 3.3 del artículo 1° de la Resolución CGN 182 de 2017, procede a publicar en lugar visible por treinta (30) días y en la página web de la entidad, el estado de situación financiera y el estado de resultados del mes de mayo de 2019, hoy 8 de julio de 2019.



**Jackson Andrés Carvajal Flórez**  
Profesional Especializado  
Contador Público - CRC  
T.P. 120.331-T

Los suscritos CARLOS EUSEBIO LUGO SILVA, Representante Legal y JACKSON ANDRES CARVAJAL FLOREZ, Profesional Especializado con funciones de Contador de la Unidad Administrativa Especial Comisión de regulación de Comunicaciones – CRC, en ejercicio de las facultades legales que les confieren las Leyes 142 de 1994 y 43 de 1990; en cumplimiento de lo estipulado en las Resoluciones 706 y 182 de 2016 expedidas por la UAE – Contaduría General de la Nación.

### CERTIFICAN

Que los saldos de los estados financieros revelan los hechos, transacciones y operaciones realizados por la UAE – Comisión de Regulación de Comunicaciones, con corte al 31 de mayo de 2019, fueron tomados de los libros de contabilidad generados por el Sistema Integrado de Información Financiera SIIF Nación, y elaborados conforme a lo señalado en el marco normativo para entidades de gobierno adoptado mediante Resolución 533 de 2015 expedido por la UAE – Contaduría General de la Nación.

Que en los estados contables básicos de la UAE – Comisión de Regulación de Comunicaciones con corte al 31 de mayo de 2019, revelan el valor total de activos, pasivos, patrimonio, ingresos, gastos y cuentas de orden, reportados en el libro mayor generado por el SIIF Nación.

Que los activos representan un potencial de servicios y a la vez los pasivos representan hechos pasados que implican salida de recursos, en desarrollo de las funciones de cometido estatal de la UAE – Comisión de Regulación de Comunicaciones.

Se firma en Bogotá el día 8 del mes de julio de 2019



**CARLOS EUSEBIO LUGO SILVA**  
Representante Legal

Proyectó: JACF



**JACKSON ANDRES CARVAJAL FLOREZ**  
Contador TP – 120.331-T

**COMISIÓN DE REGULACIÓN DE COMUNICACIONES**  
**ESTADO DE SITUACIÓN FINANCIERA**  
**AL 31 DE MAYO DE 2019 - (Comparativo con 31 DE MAYO DE 2018)**  
**(Cifras en pesos)**  
**(Presentación por cuentas)**

	2019		2018		VARIACION	
	ABSOLUTA	PORCENTUAL	ABSOLUTA	PORCENTUAL	ABSOLUTA	PORCENTUAL
<b>ACTIVOS</b>						
<b>ACTIVO CORRIENTE</b>	<b>39,307,973,616.89</b>	<b>30,246,901,848.13</b>	<b>9,061,071,768.76</b>	<b>29.96%</b>		
Efectivo y equivalentes al efectivo	433,016,987.38	1,291,486,646.08	-858,469,658.70	-66.47%		
Caja	34,970,000.00	42,749,000.00	-7,779,000.00	-18.20%		
Depósitos en instituciones financieras	398,046,987.38	1,248,737,646.08	-850,690,658.70	-68.12%		
Cuentas por cobrar	6,682,711,065.60	201,091,882.00	6,481,619,183.60	3223.21%		
Contribuciones a las cuentas de cobro	6,680,582,529.60	200,611,324.00	6,479,971,205.60	3220.11%		
Otras Cuentas por Cobrar	2,128,536.00	480,558.00	1,647,978.00	342.93%		
Inventarios	14,573,076.95	28,836,464.72	-14,263,387.77	-99.46%		
Materiales y suministros	14,573,076.95	28,836,464.72	-14,263,387.77	-99.46%		
Otros Activos	32,177,672,486.96	28,775,486,855.33	3,402,185,631.63	12.02%		
Bienes y servicios pagados por anticipado	14,998,196.78	78,163,781.85	-63,165,585.07	-80.81%		
Recursos entregados en Administración	32,162,674,290.18	28,647,323,073.48	3,515,351,216.70	12.27%		
<b>ACTIVO NO CORRIENTE</b>	<b>10,721,129,321.46</b>	<b>11,253,788,948.16</b>	<b>-532,659,626.70</b>	<b>-4.73%</b>		
Propiedad planta y equipo	9,758,612,633.84	10,271,483,262.26	-512,870,628.42	-4.99%		
Edificaciones	9,764,621,482.05	9,764,621,482.05	0.00	0.00%		
Redes, líneas y cables	19,154,009.00	27,762,120.50	-8,608,111.50	-31.01%		
Maquinaria y Equipo	8,451,514.49	8,451,514.49	0.00	0.00%		
Muebles, enseres y equipo de oficina	429,550,111.82	427,955,144.82	1,594,967.00	0.37%		
Equipos de comunicación y computación	1,248,908,475.42	1,172,776,093.42	76,132,382.00	6.49%		
Equipos de transporte, tracción y elevación	180,000,000.00	180,000,000.00	0.00	0.00%		
Equipos de comedor, cocina, despensa y hotelería	22,021,851.33	22,021,851.33	0.00	0.00%		
Depreciación Acumulada de propiedades, planta y equipo (CR)	-1,914,094,810.27	-1,332,104,949.35	-581,989,860.92	-43.69%		
Otros Activos	962,516,687.62	982,305,685.90	-19,788,998.28	-2.01%		
Activos Intangibles	2,198,676,875.60	1,772,819,732.00	425,857,143.60	24.02%		
Apreciación acumulada de activos intangibles (LK)	-1,236,160,187.98	-790,514,046.10	-445,646,141.88	56.17%		
<b>TOTAL ACTIVO</b>	<b>50,029,102,938.35</b>	<b>41,500,690,796.29</b>	<b>8,528,412,142.06</b>	<b>20.55%</b>		
<b>CUENTAS DE ORDEN DEUDORAS</b>	<b>0.00</b>	<b>0.00</b>	<b>0.00</b>	<b>0.00%</b>		
Activos contingentes	113,266,870.15	37,998,694.00	75,268,176.15	198.08%		
Deudoras de control	80,147,071.00	80,147,071.00	0.00	0.00%		
Deudoras por contra (CR)	193,413,941.15	-118,145,765.00	-75,268,176.15	63.71%		

	2019		2018		VARIACION	
	ABSOLUTA	PORCENTUAL	ABSOLUTA	PORCENTUAL	ABSOLUTA	PORCENTUAL
<b>PASIVO</b>						
<b>PASIVO CORRIENTE</b>	<b>1,969,893,430.73</b>	<b>1,355,355,798.87</b>	<b>614,537,631.86</b>	<b>45.34%</b>		
Cuentas por pagar	290,549,179.08	578,163,765.87	-287,614,586.79	-49.75%		
Adquisición de bienes y servicios nacionales	112,856,900.00	145,549,524.00	-32,692,624.00	-22.46%		
Recursos a favor de terceros	7.00	10,263.00	-10,256.00	-99.93%		
Descuentos de nómina	50,519,000.00	157,279,700.00	-106,760,700.00	-67.88%		
Retención en la fuente e impuesto de timbre	127,173,272.08	121,303,625.87	5,869,646.21	4.84%		
Otras Cuentas por Pagar	0.00	154,020,653.00	-154,020,653.00	-100.00%		
Beneficios a Empleados	1,543,888,493.65	777,192,033.00	766,696,460.65	98.65%		
Beneficios a los empleados a corto plazo	1,543,888,493.65	777,192,033.00	766,696,460.65	98.65%		
Otros Pasivos	135,455,758.00	0.00	135,455,758.00	100.00%		
Retenciones y anticipos de impuestos	135,455,758.00	0.00	135,455,758.00	100.00%		
<b>PASIVO NO CORRIENTE</b>	<b>0.00</b>	<b>0.00</b>	<b>0.00</b>	<b>0.00%</b>		
<b>TOTAL PASIVO</b>	<b>1,969,893,430.73</b>	<b>1,355,355,798.87</b>	<b>614,537,631.86</b>	<b>45.34%</b>		
<b>PATRIMONIO</b>						
Patrimonio de las entidades de gobierno	48,059,209,507.62	40,145,334,997.42	7,913,874,510.20	19.71%		
Capital Fical	32,663,949,960.35	30,219,055,228.35	2,444,894,732.00	8.09%		
Resultados de ejercicios anteriores	11,140,476,687.69	0.00	11,140,476,687.69	100.00%		
Impactos por la transición al nuevo marco de regulación	0.00	0.00	0.00	0.00%		
Excedente (deficit) del ejercicio	4,254,782,859.58	4,732,531,334.00	-477,748,474.42	-10.09%		
<b>TOTAL PATRIMONIO</b>	<b>18,059,209,507.62</b>	<b>40,145,334,997.42</b>	<b>7,913,874,510.20</b>	<b>19.71%</b>		
<b>TOTAL PASIVO Y PATRIMONIO</b>	<b>50,029,102,938.35</b>	<b>41,500,690,796.29</b>	<b>8,528,412,142.06</b>	<b>20.55%</b>		
<b>CUENTAS DE ORDEN ACREEDORAS</b>	<b>0.00</b>	<b>0.00</b>	<b>0.00</b>	<b>0.00%</b>		
Pasivos contingentes	2,048,530,667,604.00	2,048,954,664,506.00	-424,996,902.00	-0.02%		
Acreedoras de control	464,081,748.00	9,223,056,148.30	-8,758,974,400.30	-94.97%		
Acreedoras por contra (DB)	-2,048,994,749,552.00	-2,058,176,020,654.30	9,183,271,302.30	-0.45%		

**JACKSON ANDRÉS CARVAJAL FLOREZ**  
 Contador Público - T.P. 120.331-T  
 CC 801108.001

**CARLOS EUSEBIO LUGO-SILVA**  
 Representante Legal  
 CC 731411675




COMISIÓN DE REGULACIÓN DE COMUNICACIONES  
ESTADO DE RESULTADOS  
DEL 1° DE ENERO AL 31 DE MAYO DE 2019 - (Comparativo con 31 DE MAYO DE 2018)  
(Cifras en pesos)  
(Presentación por cuentas)




El futuro  
es de todos

Comisión de Regulación de Comunicaciones

	2,019	2,018	VARIACION	
			ABSOLUTA	PORCENTUAL
<b>INGRESOS OPERACIONALES</b>	<b>12,080,972,687.60</b>	<b>12,101,130,163.22</b>	<b>-20,157,475.62</b>	<b>-0.17%</b>
Ingresos Fiscales	12,080,972,687.60	12,101,130,163.22	-20,157,475.62	-0.17%
No tributarios	12,080,972,687.60	12,101,130,163.22	-20,157,475.62	-0.17%
<b>GASTOS OPERACIONALES</b>	<b>7,826,199,428.02</b>	<b>7,379,138,207.98</b>	<b>447,061,220.04</b>	<b>6.06%</b>
De Administración y Operación	7,417,634,310.43	6,954,684,584.92	462,949,725.51	6.66%
Sueldos y Salarios	2,842,156,043.72	2,187,168,998.00	654,987,045.72	29.95%
Contribuciones Imputadas	0.00	2,025,443.00	-2,025,443.00	-100.00%
Contribuciones Efectivas	528,421,246.00	653,460,800.00	-125,039,554.00	-19.13%
Aportes sobre la nómina	108,387,900.00	136,012,100.00	-27,624,200.00	-20.31%
Gastos de personal diversos	30,566,586.00	101,018,545.00	-70,451,959.00	-69.74%
Prestaciones sociales	827,112,055.93	859,429,297.00	-32,317,241.07	-3.76%
Generales	3,023,530,478.78	2,958,002,401.92	65,528,076.86	2.22%
Impuestos, contribuciones y tasas	57,460,000.00	57,567,000.00	-107,000.00	-0.19%
<b>Deterioro, depreciaciones, amortizaciones y provisiones</b>	<b>408,565,117.59</b>	<b>424,453,623.06</b>	<b>-15,888,505.47</b>	<b>-3.74%</b>
Depreciación de propiedades, planta y equipo	207,198,169.09	280,038,069.96	-72,839,900.87	-26.01%
Amortización de activos intangibles	201,366,948.50	144,415,553.10	56,951,395.40	39.44%
<b>EXCEDENTE (DEFICIT) OPERACIONAL</b>	<b>4,254,773,259.58</b>	<b>4,721,991,955.24</b>	<b>-467,218,695.66</b>	<b>-9.89%</b>
<b>Otros Ingresos</b>	<b>9,600.00</b>	<b>10,539,520.76</b>	<b>-10,529,920.76</b>	<b>-99.91%</b>
Financieros	0.00	10,280,410.00	-10,280,410.00	-100.00%
Ajuste por diferencia en cambio	0.00	0.00	0.00	0.00%
Ingresos diversos	9,600.00	259,110.76	-249,510.76	-96.30%
<b>Otros Gastos</b>	<b>0.00</b>	<b>142.00</b>	<b>-142.00</b>	<b>-100.00%</b>
Ajuste por diferencia en cambio	0.00	142.00	-142.00	-100.00%
Gastos diversos	0.00	0.00	0.00	0.00%
<b>EXCEDENTE (DEFICIT) DEL EJERCICIO</b>	<b>4,254,782,859.58</b>	<b>4,732,531,334.00</b>	<b>-477,748,474.42</b>	<b>-10.09%</b>

  
CARLOS EUSEBIO LUGO SILVA  
Representante Legal  
C.C. 73.181.675

  
JACKSON ANDRÉS CERVAJAL FLOREZ  
Contador Público T.P. 120.331-T  
C.C. 80.108.001



**COMISIÓN DE REGULACIÓN DE COMUNICACIONES**  
**ESTADO DE CAMBIOS EN EL PATRIMONIO**  
**AL 31 DE MAYO DE 2019 - (Comparativo con 31 DE MAYO DE 2018)**  
**(Cifras en pesos)**  
**(Presentación por cuentas)**



El futuro  
es de todos  
Gobierno  
de Colombia

**SALDO DEL PATRIMONIO A 31 DE MAYO DE 2018** 40,145,334,997.42

Variaciones patrimoniales 7,913,874,510.20

**SALDO DEL PATRIMONIO A 31 DE MAYO DE 2019** 48,059,209,507.62

**DETALLE DE LAS VARIACIONES PATRIMONIALES**

<b>DISMINUCIONES - INCREMENTOS</b>	<b>MAYO. 2019</b>	<b>MAYO. 2018</b>	<b>VARIACION</b>
CAPITAL FISCAL	32,663,949,960.35	30,219,055,228.35	2,444,894,732.00
RESULTADOS DE EJERCICIOS ANTERIORES	11,140,476,587.69	0.00	11,140,476,687.69
IMPACTOS POR LA TRANSICIÓN AL NUEVO MARCO DE REGULACIÓN	0.00	5,193,748,435.07	-5,193,748,435.07
RESULTADO DEL EJERCICIO (Excedente o Deficit)	4,254,782,859.58	4,732,531,334.00	-477,748,474.42

**PARTIDAS SIN VARIACIÓN**

**48,059,209,507.62 40,145,334,997.42 7,913,874,510.20**

**CARLOS EUSEBIO LUGO SILVA**  
Representante Legal  
C.C. 73'181.675

**JACKSON ANDRÉS CARVAJAL FLOREZ**  
Contador Público - T.P. 120.331-T  
C.C. 80'108.001