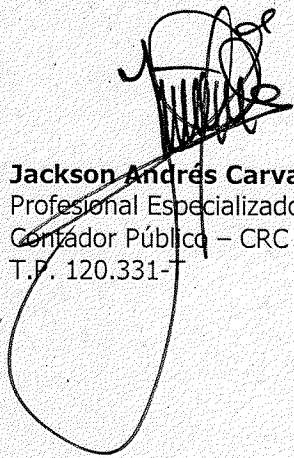


ACTA DE PUBLICACIÓN DE ESTADOS FINANCIEROS

Jackson Andrés Carvajal Flórez, Profesional especializado con funciones de Contador de la Comisión de Regulación de Comunicaciones - CRC, en cumplimiento del numeral 37, artículo 38 de la Ley 1952 de 2019 y el numeral 3.3 del artículo 1° de la Resolución CGN 182 de 2017, procede a publicar en lugar visible por treinta (30) días y en la página web de la entidad, el estado de situación financiera y el estado de resultados del mes de septiembre de 2019, hoy 28 de septiembre de 2019.



Jackson Andrés Carvajal Flórez
Profesional Especializado
Contador Público - CRC
T.P. 120.331-

Los suscritos ZOILA CONSUELO VARGAS MESA, Representante Legal y JACKSON ANDRES CARVAJAL FLOREZ, Profesional Especializado con funciones de Contador de la Unidad Administrativa Especial Comisión de Regulación de Comunicaciones – CRC, en ejercicio de las facultades legales que les confieren las Leyes 43 de 1990, 142 de 1994 y 1978 de 2019; en cumplimiento de lo estipulado en las Resoluciones 706 y 182 de 2016 expedidas por la UAE – Contaduría General de la Nación.

CERTIFICAN

Que los saldos de los estados financieros revelan los hechos, transacciones y operaciones realizados por la UAE – Comisión de Regulación de Comunicaciones, con corte al 30 de septiembre de 2019, fueron tomados de los libros de contabilidad generados por el Sistema Integrado de Información Financiera SIIF Nación, y elaborados conforme a lo señalado en el marco normativo para entidades de gobierno adoptado mediante Resolución 533 de 2015 expedido por la UAE – Contaduría General de la Nación.


Que en los estados contables básicos de la UAE – Comisión de Regulación de Comunicaciones con corte al 30 de septiembre de 2019, revelan el valor total de activos, pasivos, patrimonio, ingresos, gastos y cuentas de orden, reportados en el libro mayor generado por el SIIF Nación.

Que los activos representan un potencial de servicios y a la vez los pasivos representan hechos pasados que implican salida de recursos, en desarrollo de las funciones de cometido estatal de la UAE – Comisión de Regulación de Comunicaciones.

Se firma en Bogotá el día 28 del mes de octubre de 2019.



ZOILA CONSUELO VARGAS MESA
Representante Legal



JACKSON ANDRES CARVAJAL FLOREZ
Contador TP – 120.331-T

Proyectó: JACF



COMISION DE REGULACION DE COMUNICACIONES
ESTADO DE SITUACION FINANCIERA
AL 30 DE SEPTIEMBRE DE 2019 - (Comparativo con 30 DE SEPTIEMBRE DE 2018)
(Cifras en pesos)
(Presentación por cuentas)



El futuro
es de todos

	2.019	2.018	VARIACION ABSOLUTA	PORCENTUAL	2.019	2.018	VARIACION ABSOLUTA	PORCENTUAL
ACTIVOS								
ACTIVO CORRIENTE	49,315,506,065.21	40,646,788,337.41	8,668,717,727.80	21.33%	2,242,928,685.80	911,731,679.87	1,331,197,005.93	146.01%
Efectivo y equivalentes al efectivo	759,044,864.28	309,485,743.78	449,559,120.50	145.26%	729,150,589.81	347,239,384.87	381,911,204.94	109.98%
Caja	34,970,000.00	42,749,000.00	-7,779,000.00	-18.20%	476,798,203.73	0.00	476,798,203.73	100.00%
Depósitos en instituciones financieras	724,074,864.28	266,736,743.78	457,338,120.50	171.46%	2,236,442.00	3,256,863.00	-1,020,421.00	-31.33%
Cuentas por cobrar	7,961,850,733.70	1,855,070,172.00	6,106,780,561.70	329.49%	46,859,400.00	154,086,100.00	-107,226,700.00	-69.59%
Contribuciones, tasas e ingresos no tributarios	7,948,968,832.70	1,853,899,645.00	6,095,069,187.70	328.77%	203,256,544.08	159,757,423.87	43,499,120.21	27.23%
Otras Cuentas por Cobrar	12,881,901.00	1,170,527.00	11,711,374.00	1000.57%	0.00	30,138,998.00	-30,138,998.00	-100.00%
Inventarios	0.00	26,176,147.06	-26,176,147.06	-100.00%	1,359,124,030.99	436,320,230.00	922,803,800.99	211.50%
Materiales y suministros	0.00	26,176,147.06	-26,176,147.06	-100.00%	154,654,065.00	26,482,000.00	128,172,065.00	20.66%
Otros Activos	40,594,610,467.23	38,456,056,274.57	2,138,554,192.66	5.56%	154,654,065.00	128,172,065.00	26,482,000.00	20.66%
Bienes y servicios pagados por anticipado	5,698,905.23	42,902,012.93	-37,203,107.70	-86.72%	154,654,065.00	128,172,065.00	26,482,000.00	20.66%
Recursos entregados en Administración	40,588,911,562.00	38,413,154,261.64	2,175,757,300.36	5.66%	154,654,065.00	128,172,065.00	26,482,000.00	20.66%
ACTIVO NO CORRIENTE	10,415,179,837.39	10,982,720,568.38	-567,540,730.99	-5.17%	0.00	0.00	0.00	0.00%
TOTAL ACTIVO	59,730,685,902.60	51,629,508,905.79	8,101,176,996.81	15.69%	59,730,685,902.60	51,629,508,905.79	8,101,176,996.81	15.69%
CUENTAS DE ORDEN DEUDORAS	0.00	0.00	0.00	0.00%	0.00	0.00	0.00	0.00%
Activos contingentes	171,685,892.37	85,032,656.04	86,653,236.33	101.91%	2,051,764,227,565.00	2,048,912,005,926.00	2,852,221,639.00	0.14%
Deudoras de control	80,147,071.00	80,147,071.00	0.00	0.00%	451,642,128.00	7,929,093,327.58	-7,477,451,199.58	-94.30%
Deudoras por contra (CR)	-251,832,963.37	-165,179,727.04	-86,653,236.33	52.46%	-2,052,215,869,693.00	-2,056,841,099,253.58	4,625,229,560.58	-0.22%
CUENTAS DE ORDEN ACREEDORAS	0.00	0.00	0.00	0.00%	0.00	0.00	0.00	0.00%
Pasivos contingentes	0.00	0.00	0.00	0.00%	0.00	0.00	0.00	0.00%
Acreedoras de control	0.00	0.00	0.00	0.00%	0.00	0.00	0.00	0.00%
Acreedoras por contra (DE)	0.00	0.00	0.00	0.00%	0.00	0.00	0.00	0.00%
ACTIVO NO CORRIENTE	10,415,179,837.39	10,982,720,568.38	-567,540,730.99	-5.17%	0.00	0.00	0.00	0.00%
TOTAL PASIVO Y PATRIMONIO	59,730,685,902.60	51,629,508,905.79	8,101,176,996.81	15.69%	59,730,685,902.60	51,629,508,905.79	8,101,176,996.81	15.69%
CUENTAS DE ORDEN ACREEDORAS	0.00	0.00	0.00	0.00%	0.00	0.00	0.00	0.00%
Pasivos contingentes	0.00	0.00	0.00	0.00%	0.00	0.00	0.00	0.00%
Acreedoras de control	0.00	0.00	0.00	0.00%	0.00	0.00	0.00	0.00%
Acreedoras por contra (DE)	0.00	0.00	0.00	0.00%	0.00	0.00	0.00	0.00%
ACTIVO NO CORRIENTE	10,415,179,837.39	10,982,720,568.38	-567,540,730.99	-5.17%	0.00	0.00	0.00	0.00%
TOTAL PASIVO	9,592,822,718.10	10,048,833,971.65	-456,011,253.55	-4.54%	2,242,928,685.80	911,731,679.87	1,331,197,005.93	146.01%
PATRIMONIO	19,137,863,184.50	11,580,674,934.13	7,557,188,250.37	65.26%	57,487,757,216.80	50,717,777,225.92	6,769,979,990.88	13.35%
Patrimonio de las entidades de gobierno	32,663,949,960.35	30,219,055,228.35	2,444,894,732.00	8.09%	32,663,949,960.35	30,219,055,228.35	2,444,894,732.00	8.09%
Capital Fiscal	11,174,354,902.19	0.00	11,174,354,902.19	100.00%	11,174,354,902.19	0.00	11,174,354,902.19	100.00%
Resultados de ejercicios anteriores	0.00	0.00	0.00	0.00%	0.00	0.00	0.00	0.00%
Impactos por la transición al nuevo marco de regulación	0.00	0.00	0.00	0.00%	0.00	0.00	0.00	0.00%
Excedente (déficit) del ejercicio	13,649,452,354.26	15,304,973,562.50	-1,655,521,208.24	-10.82%	13,649,452,354.26	15,304,973,562.50	-1,655,521,208.24	-10.82%
TOTAL PATRIMONIO	57,487,757,216.80	50,717,777,225.92	6,769,979,990.88	13.35%	57,487,757,216.80	50,717,777,225.92	6,769,979,990.88	13.35%
TOTAL ACTIVO	59,730,685,902.60	51,629,508,905.79	8,101,176,996.81	15.69%	59,730,685,902.60	51,629,508,905.79	8,101,176,996.81	15.69%
CUENTAS DE ORDEN DEUDORAS	0.00	0.00	0.00	0.00%	0.00	0.00	0.00	0.00%
Activos contingentes	171,685,892.37	85,032,656.04	86,653,236.33	101.91%	2,051,764,227,565.00	2,048,912,005,926.00	2,852,221,639.00	0.14%
Deudoras de control	80,147,071.00	80,147,071.00	0.00	0.00%	451,642,128.00	7,929,093,327.58	-7,477,451,199.58	-94.30%
Deudoras por contra (CR)	-251,832,963.37	-165,179,727.04	-86,653,236.33	52.46%	-2,052,215,869,693.00	-2,056,841,099,253.58	4,625,229,560.58	-0.22%

ZOLA CONSUELO VARGAS MESA
 Representante Legal
 CC. 46.360.403

JACKSON ANDRIES CARVAJAL FLOREZ
 Contador Público T.P. 120.331-T
 CC. 90.108.001

**COMISIÓN DE REGULACIÓN DE COMUNICACIONES****ESTADO DE RESULTADOS****DEL 1° DE ENERO AL 30 DE SEPTIEMBRE DE 2019 - (Comparativo con 30 DE SEPTIEMBRE DE 2018)****(Cifras en pesos)****(Presentación por cuentas)**El futuro
es de todosIniciamos
en Colombia

	2,019	2,018	VARIACION	
			ABSOLUTA	PORCENTUAL
INGRESOS OPERACIONALES	30,302,535,549.59	30,451,743,704.22	-149,208,154.63	-0.49%
Ingresos Fiscales	30,302,535,549.59	30,451,743,704.22	-149,208,154.63	-0.49%
No tributarios	30,302,535,549.59	30,451,743,704.22	-149,208,154.63	-0.49%
GASTOS OPERACIONALES	16,644,686,749.33	15,157,309,520.48	1,487,377,228.85	9.81%
De Administración y Operación	15,930,172,147.67	14,374,329,758.04	1,555,842,389.63	10.82%
Sueldos y Salarios	5,297,536,161.34	3,999,066,698.00	1,298,469,463.34	32.47%
Contribuciones Imputadas	0.00	2,890,545.00	-2,890,545.00	-100.00%
Contribuciones Efectivas	1,105,070,146.00	1,199,270,264.00	-94,200,118.00	-7.85%
Aportes sobre la nómina	244,510,000.00	260,687,900.00	-16,177,900.00	-6.21%
Gastos de personal diversos	47,654,132.00	301,346,248.00	-253,692,116.00	-84.19%
Prestaciones sociales	1,442,892,368.65	1,774,292,954.00	-331,400,585.35	-18.68%
Generales	7,735,049,339.68	6,779,208,149.04	955,841,190.64	14.10%
Impuestos, contribuciones y tasas	57,460,000.00	57,567,000.00	-107,000.00	-0.19%
Deterioro, depreciaciones, amortizaciones y provisiones	714,514,601.66	782,979,762.44	-68,465,160.78	-8.74%
Depreciación de propiedades, planta y equipo	372,988,084.83	502,687,360.57	-129,699,275.74	-25.80%
Amortización de activos intangibles	341,526,516.83	280,292,401.87	61,234,114.96	21.85%
EXCEDENTE (DEFICIT) OPERACIONAL	13,657,848,800.26	15,294,434,183.74	-1,636,585,383.48	-10.70%
Otros Ingresos	9,600.00	10,539,520.76	-10,529,920.76	-99.91%
Financieros	0.00	10,280,410.00	-10,280,410.00	-100.00%
Ajuste por diferencia en cambio	0.00	0.00	0.00	0.00%
Ingresos diversos	9,600.00	259,110.76	-249,510.76	-96.30%
Otros Gastos	8,406,046.00	142.00	8,405,904.00	5919650.70%
Comisiones	20,046.00	0.00	20,046.00	100.00%
Ajuste por diferencia en cambio	0.00	142.00	-142.00	-100.00%
Financieros	8,386,000.00	0.00	8,386,000.00	100.00%
EXCEDENTE (DEFICIT) DEL EJERCICIO	13,649,452,354.26	15,304,973,562.50	-1,655,521,208.24	-10.82%

ZOILA CONSUELO VARGAS MESARepresentante Legal
CC. 46'360.403**JACKSON ANDRÉS CARVAJAL FLOREZ**Contador Público - T.P. 120.331-T
CC. 80'108.001



COMISIÓN DE REGULACIÓN DE COMUNICACIONES
ESTADO DE CAMBIOS EN EL PATRIMONIO
AL 30 DE SEPTIEMBRE DE 2019 - (Comparativo con 30 DE SEPTIEMBRE DE 2018)
(Cifras en pesos)
(Presentación por cuentas)



El futuro
es de todos

SALDO DEL PATRIMONIO A 30 DE SEPTIEMBRE DE 2018 50,717,777,225.92

Variaciones patrimoniales 6,769,979,990.88

SALDO DEL PATRIMONIO A 30 DE SEPTIEMBRE DE 2019 57,487,757,216.80

DETALLE DE LAS VARIACIONES PATRIMONIALES


DISMINUCIONES - INCREMENTOS

	SEPTIEMBRE. 2019	SEPTIEMBRE. 2018	VARIACION
CAPITAL FISCAL	32,663,949,960.35	30,219,055,228.35	2,444,894,732.00
RESULTADOS DE EJERCICIOS ANTERIORES	11,174,354,902.19	0.00	11,174,354,902.19
IMPACTOS POR LA TRANSICIÓN AL NUEVO MARCO DE REGULACION	0.00	5,193,748,435.07	-5,193,748,435.07
RESULTADO DEL EJERCICIO (Excedente o Deficit)	13,649,452,354.26	15,304,973,562.50	-1,655,521,208.24

PARTIDAS SIN VARIACION

57,487,757,216.80 50,717,777,225.92 6,769,979,990.88


ZOILA CONSUELO VARGAS MESA
Representante Legal
CC. 46'360.403


JACKSON ANDRES CARVAJAL FLOREZ
Contador Público - T.P. 120.331-T
CC. 80'108.001